

På pinnen

1. utgave, 2014



Stiftelsesmøte i Drammen

1.november 2014



Møt interimstyret

Hvem er de?

Hva har de jobbet med?



Norsk strikkeforening – idé til virkelighet.

Liv-Norunn forteller



Billedbrev fra Island

Jette i fri utfoldelse med kamera og kredittkort

Velkommen til første nummer av *På pinnen*, Norsk strikkeforenings eget medlemsblad

Tekst: Liv Gundersen

I denne utgaven vil dere kunne lese om Norsk strikkeforenings opphav og historie, beskrevet av initiativtaker Liv-Norunn Stavik. Dere vil finne en presentasjon av interimstyret og redaktør, samt praktisk informasjon rundt stiftelsesmøtet i Drammen 1. november. Vedlagt er også forslag til vedtekter. For de av dere som skal delta på møtet, ber vi om at dere skriver ut vedtektene og tar de med. Norsk strikkeforening har på det nåværende tidspunkt ikke annen kapital enn det vi frivillige selv bidrar med av tid og svette, og har derfor ikke mulighet til å skrive ut til alle deltakerne.

Stiftelsesmøtet finner sted i Bragernes menighetshus, hvor vi åpner dørene klokken 9. Det vil være tid til litt sosialisering og titting på vår lille utstilling av strikkede plagg, strikkebøker og garn før det offisielle startskuddet går klokken 11. Det vil være en overraskelse til de første 50 som kommer, så det kan lønne seg å være tidlig ute!

For å dekke leieutgiftene blir vi nødt til å ta 100 kr i inngangspenger. Det vil bli salg av kaffe, te, vafler og sveler, samt utlodning av godsaker fra diverse

strikkeprodusenter. Boken *Strikk i strid*, omtalt i *På pinnens* første bokanmeldelse, vil også være en av gevinstene.

Vi er så heldige å ha fått to foredragsholdere som har tilbudt seg å stille gratis på møtet, Linda Marvang og Tove Fevang. Omtale av dem kan dere lese lenger inn i bladet. I løpet av møtedagen vil også vinneren av logokonkurransen avsløres. Alle som har lyst, oppfordres selvfølgelig til å ta med strikketøy.

Det har vært spørsmål på Facebook-gruppen om ammende mødre er velkomne. Selvfølgelig er dere det! Ta med minsten og kom! Vi kan for øvrig opplyse om at både menighetshuset og restaurant Fellini hvor det vil være middag for forhåndspåmeldte om kvelden, er tilgjengelig for rullestolbrukere.

Vi vil med det samme gjerne få lov til å invitere foreningens medlemmer til selv å delta med strikkerelatert stoff til fremtidige numre av medlemsbladet. Er det et prosjekt, en strikkekafé eller noe annet du gjerne vil skrive om, er det bare å ta kontakt. Dere er også hjertelig velkomne til å tipse redaksjonen om saker på redaksjon@norskstrikkeforening.no

Innhold

Velkommen til første nummer av <i>På pinnen</i> , Norsk strikkeforenings eget medlemsblad	2
Norsk strikkeforening – fra idé til virkelighet	4
Presentasjon av styret og redaktør	7
Velkommen til stiftelsesmøte for Norsk strikkeforening	10
Foredragsholdere 1. november 2014.....	11
Strikkefestival på Støren.....	12
Bilderapport fra Island.....	13
Strikk i strid - en annerledes strikkebok	16
Julegryteklut	18
Vedtekter for Norsk strikkeforening	19
Veiviser til stiftelsesmøtet (bil, tog, buss)	21
Med bil og GPS:	21
Med bil uten GPS:.....	21
Fra Oslo:.....	21
Fra Hønefoss:.....	21
Fra Sørlandet og Vestfold:	21
Fra Kongsberg:.....	21
Med offentlig transport:.....	22
Med tog:	22
Med buss:	24

Forsidefoto:

Stort foto: Geir Arnesen

Norsk strikkeforening – fra idé til virkelighet

Tekst og foto: Liv-Norunn Stavik



De siste årene har jeg fått mer tid til å drive med håndarbeid, og da ble det strikkepinnene som vant oppmerksomheten. Etter å ha sittet for meg selv i godstolen med strikketøyet mitt, ble lengselen etter å møte andre med samme interesse større, og jeg begynte min leting. Letingen førte meg til mange strikkegrupper på Facebook, men også til den store verdensveven hvor jeg fant nasjonale strikkeforeninger i Sverige og Danmark. Sveriges Sticka www.sticka.org og Danmarks Gavstrik www.gavstrik.dk.

Jeg lette videre for å finne noe lignende i Norge, men fant ikke en nasjonal forening fokusert på strikking. Hos Gavstrik ble jeg oppmerksom på at de arrangerer et nordisk strikkesymposium. Arrangementet flyttes fra land til land hvert år. I år ble det arrangert i Vasa, Finland. Neste år skal strikkesymposiet være i Setesdal fordi et norsk medlem av Gavstrik bor der.

Tanken om en norsk forening har jeg hatt lenge, men det var symposiet som fikk tanken over i mer konkrete funderinger.

En kveld jeg som vanlig satt og kikket på bilder av vakre kofter i Koftegruppa på Facebook, ville jeg luften tankene overfor andre strikkere. Jeg fikk velsignelse av gruppas administrasjon og begynte å lage egne kommentartråder hvor temaet kunne diskuteres.

Første diskusjon om emnet norsk strikkeforening startet 20. august 2014. Det kom straks positive tilbakemeldinger på at dette var noe strikkerne kunne tenke seg. Vi diskuterte videre hvordan man formelt starter en forening i Norge, og fikk raskt tips om at www.altinn.no har oversikt over alt det formelle, hvordan man registrerer foreningen i Brønnøysundregistrene, hva som kreves for å opprette en forening, kostnader osv.



Etter en kort ukes diskusjoner hvor vi bl.a. hadde hatt en avstemming om foreningens navn, fant vi ut at tiden var inne for å lage en egen Facebook-gruppe for Norsk strikkeforening, for alle strikkere i Norge, uansett særinteresser og lokale tilhørigheter. I løpet av halvannet døgn etter opprettelsen av gruppa, var det 1500 som hadde meldt sin interesse for å bli med på ferden videre. Nå har vi passert 4000.

Jeg annonserte etter folk som kunne ha lyst til å delta i arbeidet med opprettelsen av strikkeforening på den nye Facebook-gruppa og fikk raskt mange henvendelser. Vi lagde en egen internettbasert Arbeidsgruppe hvor vi begynte å diskutere hvordan vi skulle gjøre alt det praktiske som skal til for å starte en forening.

Det ble fort klart at formelt var vi avhengig av å arrangere et stiftelsesmøte hvor interesserte skulle stemme over forslag til vedtekter og formål. Derfor ble vi enige om å arrangere dette 1. november 2014 i Drammen, og jakten på egnet møtelokale startet. Ut fra hvor mange som markerte at de ville kunne komme på møtet, har vi leid Bragernes menighetshus. Menighetshusets storsal ser ut til å passe til vårt formål.



Men hva skal foreningen være?

Facebook-gruppas medlemmer kom med mange forslag om hva de ønsket av en norsk strikkeforening blant annet kurs, møteplasser, instruksjonsvideoer og strikkemønstre og at det burde være noe for alle, på ulike nivåer. Det ble også klart at de ønsket en så lav medlemsavgift som mulig. Arbeidsgruppas forslag er å starte med en ordinær medlemsavgift på 250,- kr pr år og 125,- kr for barn, studenter og pensjonister. Avgiftens størrelse avgjøres endelig på stiftelsesmøtet og kan bare endres på årsmøter. Vi håper at de som er berettiget rabatt, men har råd til det, betaler ordinær medlemsavgift.

En forening må ha et styre, og i Arbeidsgruppa ble vi enige om å komme med et forslag til interimsstyre (midlertidig styre) for godkjenning på stiftelsesmøtet. Interimsstyrets medlemmer får dere en oversikt over her i prøvenummeret. Vi foreslår for stiftelsesmøtet at interimsstyret sitter som foreslått til første ordinære årsmøte avholdes i mars 2016. Årsmøtet vil normalt bli arrangert i mars måned og hopper over 2015 på grunn av den korte

tiden etter stiftelsesmøtet 1. november 2014.

Arbeidsgruppa har jobbet med et forslag til formål og vedtekter som også er presentert her. Vi oppfordrer alle som kommer på stiftelsesmøtet til å skrive ut et eksemplar av medlemsbladet for å ta det med dit. Noter spørsmål dere har til de foreslåtte vedtektene. Vi skal ha en diskusjon rundt disse på møtet. Grunnen til at vi ber dere skrive ut medlemsbladet og ta det med, er at foreningen ikke er formelt startet, og vi har ikke penger til å bekoste utskrifter til alle.

Arbeidsgruppa har også trommet sammen en liten redaksjon som står bak dette eksemplaret du leser. Uten økonomiske midler blir ikke bladet veldig fancy, men hva vi klarer med uhyre korte frister. (Minner forsiktig om at vi er amatører.) Prøvenummeret blir gratis tilgjengelig på Facebook-gruppa <https://www.facebook.com/groups/1538615863026958/> og på foreningens nettside www.norskstrikkeforening.no

Senere utgaver blir kun tilgjengelig for betalende medlemmer på nettsiden. Vi velger det elektroniske formatet for å spare miljøet, dessuten vil det være med på å holde kostnadene nede. Medlemsbladet vil inneholde artikler om strikking, strikketreff, bokanmeldelser og strikkeoppskrifter, alt ut ifra ønskene som er kommet inn fra Facebook-gruppas medlemmer.

Det kom inn 185 ulike forslag til navn på medlemsbladet. Arbeidsgruppa luket ut navneforslag som allerede eksisterte i form av butikk- eller foreningsnavn, og hvert enkelt medlem plukket ut inntil 10 favoritter. Listene fra medlemmene ble sammenholdt, og de 10 navneforslagene med flest stemmer i Arbeidsgruppa ble lagt fram til avstemming på Facebook. Avstemmingen ga oss navnet *På pinnen*.

Til logokonkurransen er det også kommet inn mange forslag. Vinneren av logokonkurransen offentliggjøres på stiftelsesmøtet. Juryen har bestått av Arbeidsgruppas medlemmer.

Nettsiden vår skal fungere som hovedbindeledd mellom medlemmene og interimsstyret. Vi vil jobbe for å lage instruksjonsvideoer som etterlyst, og etter hvert vil det også ligge strikkeoppskrifter der. Vi kommer til å kontinuerlig jobbe for å øke tilbudene på nettsiden. Vi har allerede begynt å legge inn strikkearrangementer i en kalender på nettsiden vår. For å fylle kalenderen med store og små strikkebegivenheter er vi avhengig av innspill fra medlemmene.

Vi håper at dere vil være med oss videre på ferden og melde dere inn i Norsk strikkeforening. Foreningen skal være for medlemmene og det er medlemmene som bestemmer hva foreningen skal bli gjennom forslag og vedtak på årsmøtene.

Presentasjon av styret og redaktør

Tekst: Marit Røsvik

Liv-Norunn Stavik (initiativtaker og leder)



Jeg er 53 år, fra Drammen. Har en datter og tre barnebarn. Jeg er sykepleier med noen videreutdanninger og har et halvt år på vev fra videregående.

Jeg hatet strikking da jeg gikk på barne- og ungdomsskolen pga tvungne oppgaver, men etter videregående fant jeg på å prøve igjen siden jeg da sto helt fritt til å bruke egen fantasi. Strikkingen var ikke da veldig utviklet, men jeg kunne følge et vanlig mønster. Nå har jeg hatt mer tid til å lære meg nye teknikker og prøve meg på å lage egne mønstre, noe som er både utfordrende og gøy.

Tove Fevang (nestleder)



Jeg er 54 år og fra Tønsberg, men har nå bodd flest år i Asker. Er gift med Geir (Arnesen), har en sønn og tvillingbarnebarn på 3 år.

Jeg er utdannet innen design, grafisk design og journalistikk og jobber som

designer innenfor strikk, hekling, broderi og søm. Jobber også mye for forskjellige ukeblader og fagblader, som f.eks. Familien, MbyM og Quiltemagasinet. Jeg er forfatter av 18 håndarbeidsbøker foruten at jeg jobber som fagredaktør for flere forlag innenfor samme tema.

På fritiden er jeg engasjert i Amandaprojektet, Asker og Bærum fotoklubb og Asker Husflidslag. Var initiativtaker til Norsk Quilteforbund i 1988 og nestleder de første årene.

Rita Stenseth (sekretær)



Jeg er 42 år gammel og har vært gift med Didrik i 16 år. Jeg har ei jente på 15 år og en gutt på 12 samt hunden Joe. Jeg bor på Svelvik i Vestfold.

Jeg jobber som avdelingskonsulent ved Drammen sykehus, ELSKER jobben min. Mine interesser er strikking, hekling, brodering, tv.

Husarbeid og trening gjør jeg fordi jeg må. Egenskaper: blid, snill, tidvis morsom, seriøs når jeg må.

Min favorittmat er sushi, bulgogi (koreansk). Favorittårstid er høsten.

Gleder meg til: jul!

Jette Kjørseng (kasserer)



Jeg er 50 år, bor i Drammen med mann og katt. Har tre barn, to strikkende døtre og en ikke-strikkende sønn. Jobber med IT i Asker. Har i tillegg til strikking også vært borti spinning, hekling, brodering og litt lappeteknikk. Har nettopp kjøpt brikker til brikkevev og prøvd bittelitt. Når det gjelder håndarbeid sier jeg som Pippi: Det har jeg aldri gjort før, så det klarer jeg helt sikkert :-).

Gunnhild Marie Hagen (styremedlem)



Jeg er 50 år og bor i Stavanger. Har to barn på 16 og 17 år.

Jeg er nettopp ferdig med master i Serviceledelse. Arbeider som lektor i videregående skole yrkesfag «Service og samferdsel».

Strikking er hobby nr. 1 og kulturformidling innen reiseliv brenner jeg for – enten det er håndverk- eller mattradisjoner. Formidler også dette til ungdommen.

Grete Trætli Bjarkøy (Varamedlem)



Jeg er 29 år og bor i Levanger i Nord-Trøndelag. Her bor jeg med mann og to sønner på hhv 7 år og 8 mnd.

Jeg er sosionom, men i foreldrepermisjon ut året.

På fritiden liker jeg familietid, strikking, scrapbooking og å lese bøker.

Hege Gundersen (varamedlem)



Jeg er 43 år og bor på Tiller, rett utenfor Trondheim. Jeg lærte å strikke av mamma da jeg var rundt 7 år. Siden det har jeg etterhvert lært meg de fleste teknikker innen strikking. I den siste tiden har jeg jobbet som modellstrikker for Du Store Alpakka, og har kost meg med å være med på prosessen med å lage mønster. Dette er utrolig spennende, og jeg har hatt et flott samarbeid med Sidsel J Høivik og Birte Aartun.

Jeg lever og ånder for strikking, og sluker alt som handler om garn og pinner. Det å få være med i et fellesskap av likesinnede, hørtes så herlig ut.

Marit Røsvik (varamedlem og vedtektsgruppa)



Jeg er 52 år, er gift, har 4 barn og 2 barnebarn. Jeg bor i Drangedal, ei lita bygd i Telemark. Jeg er utdannet naturforvalter, men har alltid vært glad i håndarbeid, spesielt strikking. Jeg er spesielt glad i gamle strikketeknikker og –mønstre.

Jeg tror en strikkeforening vil bidra til at interessen for strikkehåndverket holdes oppe og at de gamle strikketradisjonene vi har i Norge vil leve videre.

Redaktør

Liv Gundersen



Jeg er 32 år, født og oppvokst i Oslo, men flyttet til Ås i Akershus for tre år siden. Jeg jobber for tiden med min master i museologi, hvor jeg konsentrerer meg om læring i kunstmuseet.

Første gang jeg holdt i strikkepinner var jeg fire år og under kyndig veiledning av min mormor. Men det er først de siste 14 årene jeg har hatt strikking som en levende hobby. Jeg er opptatt av kunst, kultur, formidling og videreføring av kunnskap. Jeg håper jeg kan bidra med dette i Norsk strikkeforening.

Velkommen til stiftelsesmøte for Norsk strikkeforening 1.november på Bragernes menighetshus i Drammen

Tekst og foto: Liv-Norunn Stavik



09.00 Dørene åpner

11.00 Møtet starter

19.00 Middag for forhåndspåmeldte

- Lokalet er tilgjengelig for rullestol, egen inngang se veiviser for bil sist i bladet
- Ammende mødre er velkomne sammen med småttisen(e), selvfølgelig!
- Goodiebag til 50 deltakere etter prinsippet «førstemann til mølla»
- Foredrag av Linda Marvang og Tove Fevang
- Utstilling av garn, bøker og strikkesøy

- Utlodning av gevinster fra norske garnprodusenter kr 10,- pr lodd
- Ta gjerne med eget strikkesøy - en sikker konversasjonsstarter og et sted å gjøre av fingrene
- Ta med et eksemplar av forslaget til vedtekter og formål
- Diskusjon og avstemming over formål og vedtekter
- Det blir pauser til å møte gamle og nye bekjenskapere + litt å tygge på
- Salg av te og kaffe kr. 5,- vafler og sveler kr. 15,- Tøm sparegrisen for småpenger og ta med for vår tomme kasse har heller ikke vekslepenger før utpå dagen ;-)
- **Inngangspenger kr. 100,- pr pers** for å dekke utgiftene i forbindelse med arrangementet



Foredragsholdere 1. november 2014

Tekst: Gro Karin Gifstad

På stiftelsesmøtet har vi vært så heldige å få Linda Marvang og Tove Fevang til å holde foredrag for oss.



Foto: Liv-Norunn Stavik

Linda Marvang

Linda er en spennende designer som designer klassiske, feminine og elegante plagg. Hennes varemerke er bruken av fletter til å fremheve snitt og til å gi struktur til sine plagg. Hun er inspirert av store designere fra utlandet, og har tidligere vært designkonsulent for Rowan i England.

Linda er en allsidig dame med en spennende bakgrunn. Hun holder foredrag, workshops og kurs i inn- og utland. Hun har blogg, www.marvang-puckett.com/wordpress, egen gruppe på Ravelry og profil på Facebook. I 2012 ble hennes bok *To rett en vrang - Designstrikk* utgitt på Cappelen Damm. Den inneholder både figurnære plagg, småstrikk som pulsvarmere og skjerf, samt gode forklaringer på hvordan du kan bruke ulike teknikker for å gjøre design personlig. Linda er veldig bevisst i bruken av ulike garnkvaliteter og introduserer oss for spennende nytt garn fra utlandet.

Det skinner igjennom at hun har tatt med seg mye inspirasjon fra sitt arbeid i utlandet.

Hennes forklaringer viser bred erfaring med å hjelpe strikkere å velge rett garn til rett prosjekt og med veiledning når de står fast i et mønster. Hun strikker selv hovedsaklig uten mønster og har derfor vært gjennom mange omganger med prøving og feiling for å få det riktig.

Tove Fevang

Tove er en fascinerende designer, med et bredt repertoar. Hun strikker, hakker, hekler, quilter, skriver bøker, er frilansjournalist og kvalitetssikrer strikkeoppskrifter. Hun er konsulent og fagredaktør for håndarbeidsbøker som gis ut på Cappelen Damm, Schibsted og Samlaget. Det er nesten ikke grenser for hva denne damen kan, og hva hun holder på med.

I 1988 tok hun initiativ til Norsk Quilteforbund, og nå er hun nestleder i interimstyret til Norsk strikkeforening. Tove reiser mye i inn- og utland og holder foredrag og workshops. Bloggen hennes, www.tovefevang.no, brukes aktivt til å dele tips innen de ulike teknikkene hun bruker. Hun deler egne oppskrifter og hadde i sommer en egen «klutalong» der hun ga ut strikkede, hakkede og heklede klutoppskrifter gjennom hele skoleferien, til stor glede for mange av hennes følgere. Hun er på Ravelry og Facebook, i tillegg til at hun skriver artikler for flere magasiner og ukeblad. Tove har etterhvert gitt ut 18 håndarbeidsbøker. Den første, *Lappegleder*, kom i 1999 og den siste, *Klassisk hekling og haking*, kom i 2014. Flere av hennes bøker er oversatt til andre språk.

Strikkefestival på Støren

Tekst og foto: Gro Karin Gifstad



20. september 2014 gikk årets strikkefestival på Støren av stabelen. Dette var andre året festivalen ble arrangert, og emnet for året var puter. Over 300 strikkeinteresserte var innom Støren Kulturhus denne dagen og fikk sett en fantastisk utstilling av puter og votter, inkludert verdens største Selbu-vott. Det var også foredrag om strikkeerfaringer og prosjekter.



Tora Berger fortalte om sin voldsomme strikkedille som medførte strikking både i hotellsenga, på massasjebenken og spinningssykkelen.

Verdens største Selbuvott henger for tiden hos Husfliden i Selbu, og den står i Guinness rekordbok. Den er strikket på pinne 2,5 og med det samme to-trådgarnet som originalene. Den er strikket på dugnad av mange ivrige sjeler rundt om i distriktet, og så mange ville være med å strikke, at det like godt ble strikket to!



Komiteen for Strikkefestivalen består av Unni Rapphaug (formann), Marit Veflingstad Rød, Ruth Ølstøren, Kari Flå, Tone Inga Braseth og Ingrid Digre.

Neste års festival blir 19. september 2015 med emnet "Grytekluter og andre kluter"



Strikkefestival på Støren 2014.

Bilderapport fra Island

Tekst og foto: Jette Kjørseng

Når mor fyller 50 og døtrene fyller 30 samme år, må man finne på noe gøy! Og når både mor og døtre strikker, liker hester og har lest om Isfolket og Heksemesteren, er Island et selvsagt reisemål.

Det er mye fint å se på Island, men her skal jeg konsentrere meg om garn og strikkerelaterte ting vi fant i Reykjavik. For å finne frem til garnbutikkene, brukte vi www.knitmap.com. Vi var innom to garnbutikker, men det var mye strikketøy og litt garn på de vanlige turistbutikkene også.



Vinduet til en Røde Kors gjenbruksbutikk

[Storkurinn i Laugavegur](http://storkurinn.is)
storkurinn.is

Dette var en vanlig garnbutikk med ulike typer garn, ikke bare fra Island. Butikken lå omtrent midt i Laugavegur, som er den sentrale handlegaten i Reykjavik.



Artig dekor i vinduet



Over disken



Votter i ulike farger og varianter



Det var mange ullgensere overalt, dette var en barnevariant med den typiske islandske rundfelling



Silke. Babylua var supermyk!



Mer silke. Det ser jo svært eksklusivt ut med hesper til 2600 islandske kroner. Men norsk pris er ca. 130 kroner. Litt mer spiselig.



Neongarn!



Lett Lopi i mange farger.



Garnpakker med garn av plantefarget islandsk ull. Det står på pakkene hvilke planter det er farget med, og alle plantene vokser på Island! Pakken øverst til høyre ble med meg hjem og skal bli et enkelt sjal etter hvert.



Morsomt å se sånne kjente nøster så langt hjemmefra



Vi kjøpte med oss boken Knitting with Icelandic Wool med mange fine oppskrifter. Oppskriftene vi likte best brukte garnet Álafoss Lopi, men det hadde de ikke på denne butikken.

De ansatte var veldig hyggelige og ga oss adressen til en butikk som hadde riktig garn, og til og med krysset av på kartet vårt! Det kaller vi service.

Så da gikk veien videre hit:

The Handknitting Association of Iceland, eller Handprjónasamband Íslands.

www.handknit.is

Her var det en sann overflod av ferdigstrikkede gensere og jakker i alle mulige farger og mønstre.



På dette tidspunktet var vi litt overveldet, og det var en stadig kø for å kjøpe garn, ull og plategarn, så vi glemte å ta bilde av garnhylla her. Men vi fant Álafoss Lopi!

Det ble med (mer enn) nok garn til 4 jakker, og her er fangsten:



Det ser kanskje ikke så mye ut, men det er 100 grams nøster dette ca. 4,5 kilo tilsammen.

På veien ut av butikken fant vi disse søte figurene



Ja, «strikkepinnene» ER knappenåler! Og de ER strikkes! Snakk om fiklejobb å lage de små strikkesøyene.



Man blir sulten av å handle garn og da passer det jo utmerket å finne mat som kan spises med pinner

Resultatet av denne shoppingdagen på Island:



Det ble med litt annet enn bare garn.

Vi var godt fornøyd med turen til Island og anbefaler gjerne sagaøya som reisemål.

Strikk i strid - en annerledes strikkebok

Tekst og foto: Liv-Norunn Stavik



Hasta la Selbu Siempre! – votter med bilde av Che Guevara,



Fra forlaget Manifest har vi fått tilsendt en rykende fersk bok. Vel, egentlig har vi tippet den til oss, men de var villige til å gi oss til bokanmeldelse og utlodning på Stiftelsesmøtet i Drammen.

Allerede coveret viser hva forfatterne Jenny og Markus Keller vil si oss med boken. Bokens fotografier er tatt av Evy Andersen. Dette er i høyeste grad en annerledes strikkebok. Den vil helt klart si oss noe politisk med valg av mønster og mønsternavn.

Litt skeptisk åpnet jeg boken, men fikk meg snart en god latter. For de har klart å gjøre dette med humor, samtidig som de gir oss enkle strikkeoppskrifter som særlig passer for nybegynnere med sine tjukke pinner og tjukke garn. Garnet de foreslår til mønstrene er fra *Gjesta AS*.

Boka inneholder 25 mønstre av skjerf, luer, puter og gensere, til liten og til stor. Til og med *rødstrømper* er kommet med. Navnene er unektelig fantasifulle. Her har du noen eksempler:

Tradisjonell homovott - tegnene ♀♀ og ♂♂ strikket i regnbuefarger,



Palestislender - genser i hundetannsmønster



og ikke minst *Kim Friele kurerer heteronormativt gruff* - et iPad-cover med portrett av Kim Friele



Hubro i veien - en uglelue til barn for å minne om at Hubroen er på rødlista.



Bakerst i boka er en liten strikkeskole som kommer godt med for nybegynnere, og kanskje også et tips eller to for de som har strikket litt fra før.

Boka føyer seg inn i rekken av *strikking med mening*; *Amandaprojektet* hvor norske strikkere lager luer, sokker og tepper til prematurfødte, *Strikk for livet* som også strikker kuvøsesett, men til prematurfødte i Tanzania. Noen strikker luer til *Leger uten grenser*, andre strikker myke luer til kreftrammede kvinner i Norge. *Strikk i strid* er full av politiske symboler i strikketøyet, akkurat som man på 60-70-tallet begynte å strikke inn selvvalgte symboler og kalte det *hønsstrikk*. Jeg tror mange vil få glede av dette fine utvalget av enkle og raske oppskrifter.

Julegryteklut

Oppskrift laget av: Hege Gundersen



Garn:

Superwash sport fra Gjestal i 100% ull

Pinner: Rundpinne nr. 3,5

Strikkefasthet: 23 m på p. 3,5 = 10 cm

50 g julerød farge nr. 204

50 g hvit farge nr. 202

Grytekluten blir dobbel, med likt mønster på begge sider.

Legg opp 80 masker i bunnfargen (rød) og strikk rundt. Strikk 1 omgang rødt. Fortsett med diagram 1, og gjenta rapporten 8 ganger.

Fortsett med diagram 2 og gjenta rapporten 2 ganger, avslutt med diagram 3, og gjenta rapporten 4 ganger.

Avslutt med en omgang rødt før du feller av med rette masker. Fest alle tråder og damp arbeidet lett. Avslutt med å hekle 1 fm i hver maske langs toppen (40 m) og bunnen (40 m) og 1 fm i hver omgang langs sidene (52 m), samt to ekstra masker i hvert hjørne. Deretter 1 krepsemaske i hver fastmaske rundt hele kluten.

Hekle en hempe i øverste høyre hjørne, 15 luftmasker og fm tilbake.

Du er nå ferdig! Vi håper du liker kluten og får brukt den masse!

Videoer hos DROPS Design som forklarer teknikkene i denne oppskriften:

[Strikke med flere farger](#)

[Fastmasker \(fm\)](#)

[Krepsemasker](#)

[Hekle hempe](#)

Diagram 3

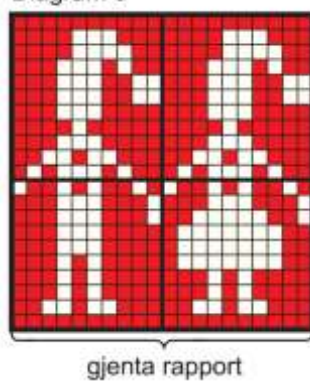


Diagram 2

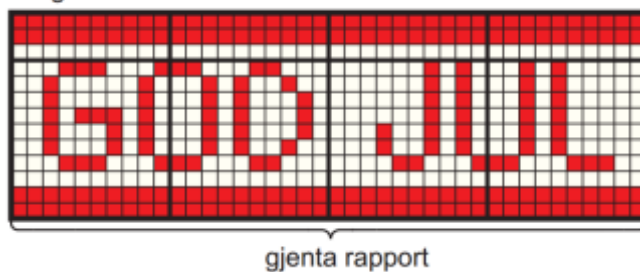



Diagram 1



Vedtekter for Norsk strikkeforening

§ 1 Foreningens navn

Foreningens navn er Norsk strikkeforening og ble stiftet 1.11.2014.

§ 2 Formål

Norsk strikkeforening ønsker å være en inspirasjonskilde og tradisjonsbærer for strikkere på alle nivåer.

§ 3 Medlemmer

Det er kun enkeltpersoner som kan være medlemmer.

§ 4 Stemmerett og valgbarhet

Alle betalende medlemmer har stemmerett ved årsmøtet og er valgbare til tillitsverv i foreningen.

§ 5 Medlemsavgift

§ 5.1 Medlemsavgiften fastsettes av årsmøtet. Medlemsavgiften må være betalt for å motta medlemsblad og delta i foreningens årsmøte.

§ 5.2 Medlemmer som skylder kontingent for mer enn ett år, har ikke stemmerett eller andre rettigheter og kan av styret strykes som medlem av foreningen. Stryktes et medlem, kan det ikke tas opp igjen før skyldig kontingent er betalt.

§ 6 Årsmøte

§ 6.1 Årsmøtet skal holdes hvert år innen utgangen av mars måned.

§ 6.2 Årsmøtet innkalles av styret med minst 2 måneders varsel i medlemsbladet og foreningens nettside, www.norskstrikkeforening.no. Forslag som skal behandles på årsmøtet skal

være styret i hende senest 6 uker før årsmøtet.

§ 6.3 Årsmøtet skal:

- Behandle årsberetning
- Behandle revidert regnskap
- Behandle arbeidsplan
- Fastsette kontingent
- Behandle innkomne forslag
- Vedta budsjett
- Velge styre
- Velge revisor og valgkomité

§ 7 Styret

§ 7.1 Styret består av leder, nestleder, kasserer, sekretær, 1 styremedlem og 3 varamedlemmer. Styret er høyeste myndighet mellom årsmøtene. Leder og nestleder er ikke på valg samtidig. Det samme gjelder for kasserer og sekretær.

§ 7.2 Styremedlemmene velges av årsmøtet for to år, med mulighet for gjenvalg. Varamedlemmene velges for ett år.

§ 8 Styrets arbeid

§ 8.1 Styret skal arbeide i samsvar med vedtektene

§ 8.2 Lederen innkaller til møte minst 4 ganger årlig eller når minst 3 av styremedlemmene krever det

§ 8.3 Fra møtene skal det føres protokoll/referat som godkjennes på neste styremøte

§ 8.4 Styret har ansvar for forbundets økonomi

§ 8.5 Styret kan utnevne komiteer til særlige arbeidsoppgaver med forpliktende arbeidsperiode på minimum 2 år

§ 8.6 Styret legger frem årsmelding, regnskap, budsjett og arbeidsplan for årsmøtet

§ 9 Vedtektsendring

Endringer i disse vedtekter kan bare foretas på ordinært eller ekstraordinært årsmøte etter å ha vært på saklisten, og det kreves 2/3 flertall av de avgitte stemmene.

§ 10 Oppløsning

Denne bestemmelsen kan ikke endres.

Oppløsning av Norsk strikkeforening kan bare behandles på ordinært årsmøte. Bli oppløsning vedtatt med minst 2/3 flertall, innkalles ekstraordinært årsmøte 3 måneder senere.

Sammenslutning med andre foreninger anses ikke som oppløsning av Norsk strikkeforening. Vedtak om sammenslutning og nødvendige vedtektsendringer i tilknytning til dette treffes i samsvar med bestemmelsene om vedtektsendring, jf. § 10.

Veiviser til stiftelsesmøtet (bil, tog, buss)

Tekst: Liv-Norunn Stavik

Med bil og GPS:

Bragernes menighetshus ligger i Kirkegata 7
Parkeringshuset ligger i Thams gate 5

Med bil uten GPS:

Fra Oslo:

E18 fra Oslo. Du passerer Statoil på Kjellstad i bunnen av Lierbakkene og tar første avkjøring til Drammen før motorveibrua. I rundkjøringen under motorveibrua tar du andre avkjøring. Følg Tomtegata fram til første lyskryss og ta til høyre. Kjør Per Oscars gate til andre lyskryss. Ta til venstre. Du er nå i Engene. Følg Engene til du får Bragernes torg på venstre side og Kirkegata på høyre hånd. Når du passerer torget skifter gata navn til Hauges gate. I første kryss etter Kirkegata svinger du til høyre inn i Albums gate. Sving til venstre andre gate etter Hauges gate og du er i Thams gate utenfor parkeringshuset.

Gå fra parkeringshuset og tilbake til Albums gate. Gå til venstre oppover Albums gate til Cappelens gate. Ta til høyre. Neste gate er Kirkegata. Ta til høyre, og noen meter ned i bakken har du Bragernes menighetshus sin hovedinngang på høyre hånd.

Fra Hønefoss:

Følg riksvei 35 til Hokksund, deretter 283 fra Hønefoss mot Drammen. Når du får Drammen travbane på høyre side, er du i Rosenkrantzgata. Følg denne og hold høyre fil. Du skal IKKE ned i Bragernestunnelen. I rundkjøringen følger du Rosenkrantzgata rett fram (andre utkjøring fra rundkjøringen). Gata skifter navn til Hauges gate like ved der du får Drammen sykehus på venstre hånd. Du passerer Skatt øst på høyre hånd og kommer til 2 lyskryss tett ved hverandre. Ta til venstre i lyskrysset Hauges gate/Rømers vei. Ta deretter til høyre i andre kryss fra Hauges gate og du er inne i Thams gate og andre bygg på høyre side er parkeringshuset. Følg anvisningene for å gå fra parkeringshuset til menighetshuset som under «Fra Oslo».

Fra Sørlandet og Vestfold:

Følg E18. Ta av ifølge skilting til Drammen. Du kommer da til riksvei 282. Rett etter avkjøringen kommer du til en rundkjøring hvor du tar første avkjøring. Følg veien rett fram gjennom neste rundkjøring, velg venstre felt fordi høyre felt «forsvinner» i et lyskryss litt lenger fram. I neste to rundkjøringer kjører du også rett fram og velger høyre fil. I neste rundkjøring skal du ta til høyre over Øvre Sund bru som går over Drammenselva. Legg deg i venstre fil over bru og kjør rett fram i rundkjøringen på nordsida av elva. Kjør fram til T-kryss hvor du tar til høyre inn i Rosenkrantzgata. Gata skifter navn til Hauges gate i neste kryss. Følg deretter beskrivelsene for «Fra Hønefoss» fra «Gata skifter navn til...»

Fra Kongsberg:

Følg E134. Når du kommer ut av Strømsåstunnelen, velg venstre felt rett fram gjennom rundkjøringen (andre avkjøring i rundkjøringen). I neste rundkjøring skal du til venstre i

venstre fil (andre avkjøring i rundkjøringen). Følg deretter veibeskrivelsen til «Fra Sørlandet og Vestfold» fra «...velg venstre felt fordi...»

Med rullestol er inngangen til menighetshuset på oversiden av bygget, i Cappelens gate.

Under: Kartutsnitt med bilde av hovedinngangen til Bragernes menighetshus.



Kart: Geir Arnesen

Med offentlig transport:

Med tog:

Fra Oslokanten med Lokaltog Eidsvoll – Kongsberg, 1. november:

Fra Gardermoen	Fra Oslo S	Ank Drammen
07:43	08:09	8:42
08:43	09:09	9:42
09:43	10:09	10:42

Fra Lillehammer med InterCitytog Lillehammer – Larvik/Skien, 1. november:

Fra Lillehammer	Fra Oslo S	Ank Drammen
06:10	08:39	09:12
07:10	09:39	10:12

Fra Stavanger og Kristiansand med Regiontog, 31. oktober

Fra Stavanger	Fra Kristiansand	Ank Drammen
10:11	13:44	17:51
14:23	17:55	21:52
16:23	19:58	23:57
22:42	02:19	06:50

Fra Bergen med Regiontog, 31. oktober:

Fra Bergen	Ank Drammen
07:57	13:50
11:59	18:25
15:59	22:05
22:59	05:51

Fra Fredrikstad med Regiontog, bytt tog på Oslo S, 1. november

Fra Fredrikstad	Ank Oslo
06:38	07:51
07:36	08:51
08:38	09:49

Fra Trondheim med Regiontog, bytt tog på Oslo S:

Fredag 31. oktober

Fra Trondheim	Ank Oslo
09:50	17:26
14:24	21:04
16:18	23:04
23:13	07:20

Fra Kongsvinger med lokaltog, 1. november, bytt tog i Oslo:

Fra Kongsvinger	Ank Oslo
06:36	07:56
07:36	08:56
08:35	09:56

Når du kommer ut fra Drammen jernbanestasjon kommer du ut på Strømsø torg. Gå langs den gamle stasjonsbygningen du får på din høyre hånd og opp på brua du får rett fram for deg. Dette er Bybrua. Kryss Drammenselva på Bybrua og gå opp til Bragernes torg som du ser rett fram på andre siden av elva. Gå forbi fontenen som vi kaller St Hallvardbrønnen. Når du står midt på torget skal du ha Bybrua bak deg og en kirke foran deg. Det er Bragernes kirke du ser. Gå mot kirka og kryss gata som ligger i øvre kant av torget. Gå inn mellom de to tårnbygningene som ligger på hver sin side av Kirkegata etter at du gikk over gata i overkant av torget. Velg venstre fortau og gå oppover mot kirka. Kryss Rådhusgata og gå videre oppover Kirkegata. Bragernes menighetshus er siste bygg på venstre hånd før kirka og har hovedinngang fra Kirkegata og rullestolinnegang fra oversiden av bygget, i Cappelens gate.

Med buss:

Sørlandsekspressen

Stopper på bussholdeplassen Bangeløkka. Den holdeplassen er midt i ingenmannsland mellom to rundkjøringer ved en av Drammens mange innkjøringer. For å komme derfra bør man ikke begi seg ut på å gå! Ring Taxi på 05060 når du ankommer holdeplassen.

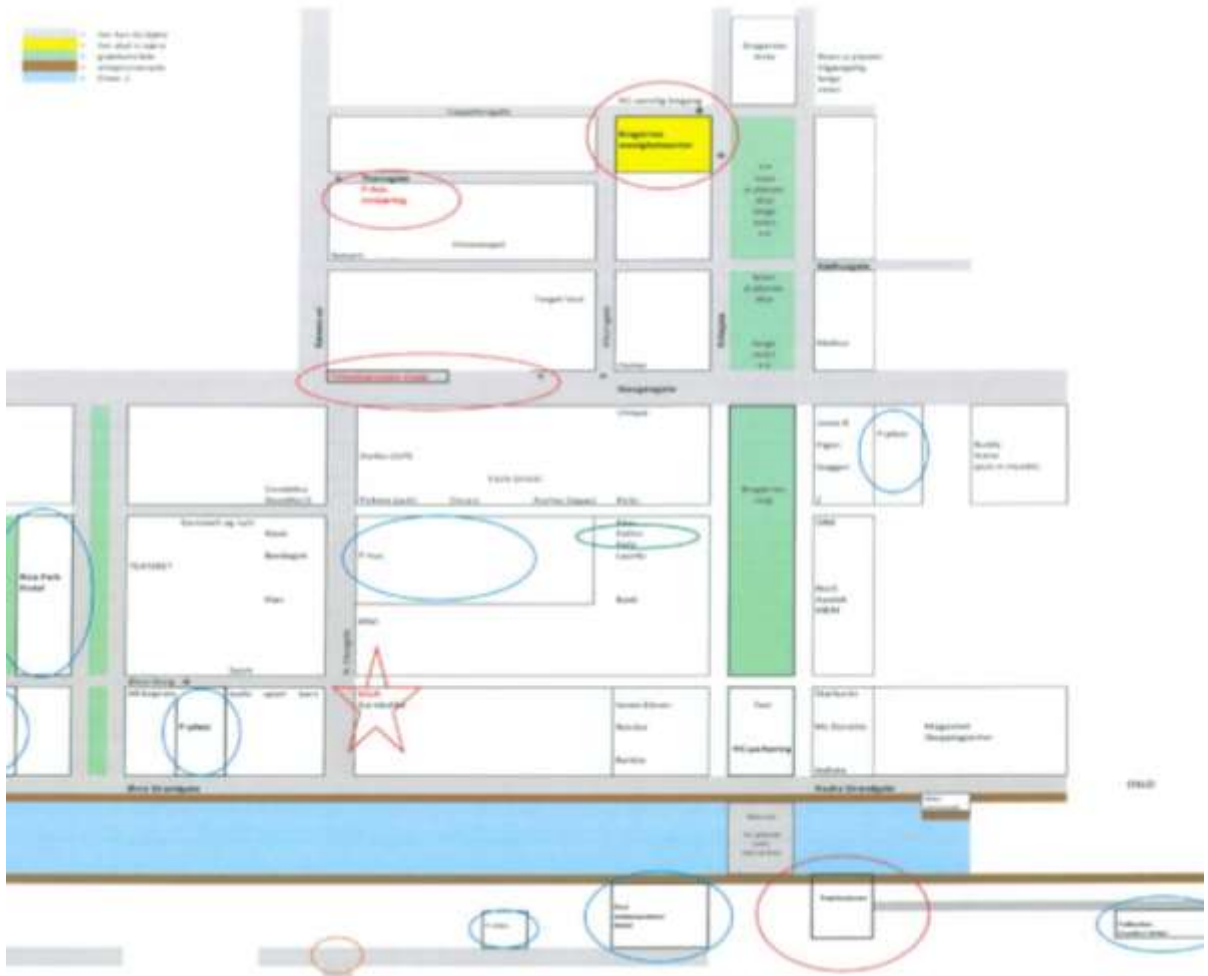
Timekspresen

Fra vest kommer rute 1 fra Notodden og rute 10 fra Vikersund. De stopper på holdeplassen Torget Vest. Bussen svinger ned St Olavs gate etter at du har gått av. Det skal ikke du. Du står nå i Hauges gate og skal videre den gata mot Bragernes torg. Du vil se at ved torget er gata brosteinsbelagt. Når du kommer til Bragernes torg, får du to tårnbygninger på din venstre side. Gå til venstre inn mellom disse bygningene, på venstre side av gata. Da er du inne i Kirkegata. Følg Kirkegata oppover mot Bragernes kirke. Siste bygg på venstre hånd etter at du har krysset Rådhusgata er Bragernes menighetshus.

Fra øst kommer rute 1 og 10 fra Oslo (bussterminalen). De stopper også på holdeplassen Torget Vest. Du er nå i Hauges gate. Gå tilbake den veien bussen kom mot Bragernes torg. Følg samme anvisninger som Timeekspresen fra vest.

De fleste andre busser stopper i og rundt Bragernes torg. Gå til midt på torget fra bussen og forbi fontenen som vi kaller St Hallvardbrønnen. Når du står midt på torget skal du ha Bybrua bak deg og en kirke foran deg. Det er Bragernes kirke du ser. Gå mot kirka og kryss gata som ligger i øvre kant av torget. Gå inn mellom de to tårnbygningene som ligger på hver sin side av Kirkegata etter at du gikk over gata i overkant av torget. Velg venstre fortau og gå oppover mot kirka. Kryss Rådhusgata og gå videre oppover Kirkegata. Bragernes menighetshus er siste bygg på venstre hånd før kirka og har hovedinngang fra Kirkegata og rullestolinngang fra oversiden av bygget, i Cappelens gate.

Kart over Drammen sentrum med Bragernes menighetshus markert i gult, elva i lyseblått og torget og Kirkegata i de bredeste grønne feltene. Den røde stjerna markerer nærmeste garnbutikk (se neste side)



Kart: Rita Yamamoto Stenseth